



Prelazak na Aik mBanking aplikaciju

Prelazak na na Aik mBanking aplikaciju korišćenjem parametra dobijenog putem SMS poruke.

Prelazak na Aik mBanking aplikaciju korišćenjem parametra dobijenog putem SMS poruke.

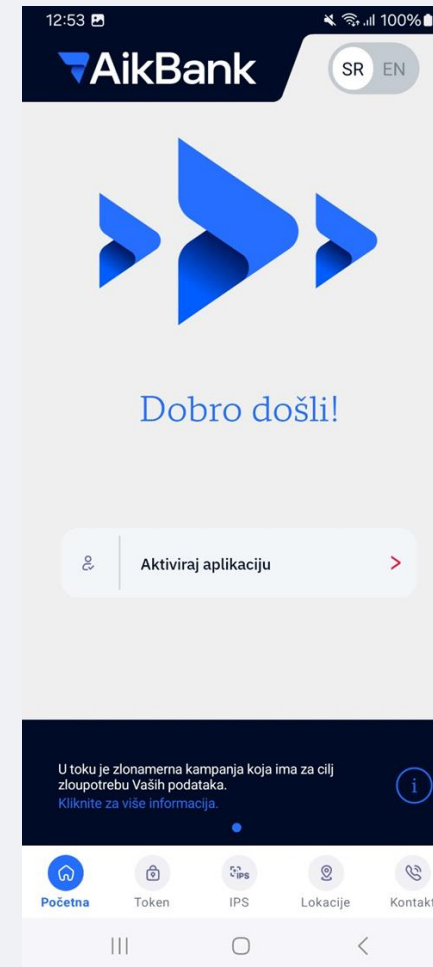
1. Preuzmite odgovarajuću Aik mBanking aplikaciju za operativni sistem na Vašem mobilnom uređaju sa odgovarajuće digitalne prodavnice aplikacija:

- > za Android – [Google Play Store](#)
- > za iOS – [App Store](#)
- > za Huawei – [App gallery](#)



Prelazak na Aik mBanking aplikaciju korišćenjem parametra dobijenog putem SMS poruke.

2. Nakon preuzimanja, pokrenite aplikaciju.
3. Odaberite opciju *Aktiviraj aplikaciju*

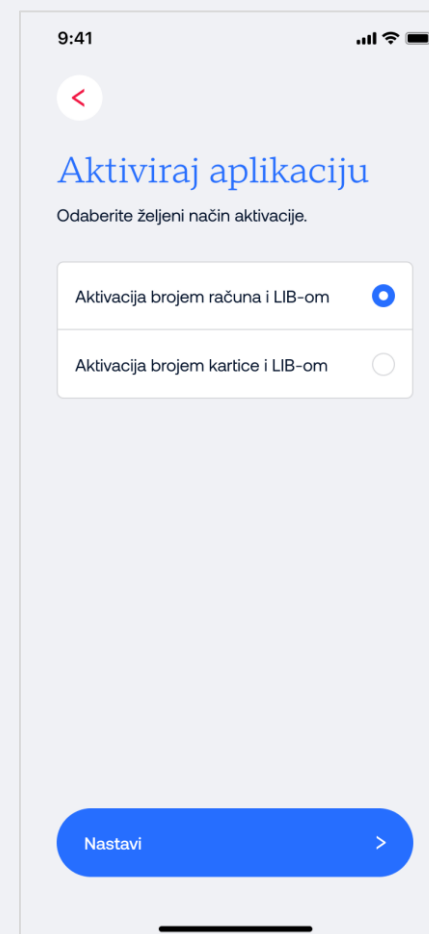


Prelazak na na Aik mBanking aplikaciju korišćenjem parametra dobijenog putem SMS poruke.

4. Izaberite jednu od dve opcije za pristup Aik mBanking aplikaciji:

- > Aktivacija putem LIB broja i broja računa
- > Aktivacija putem LIB broja i broja kartice

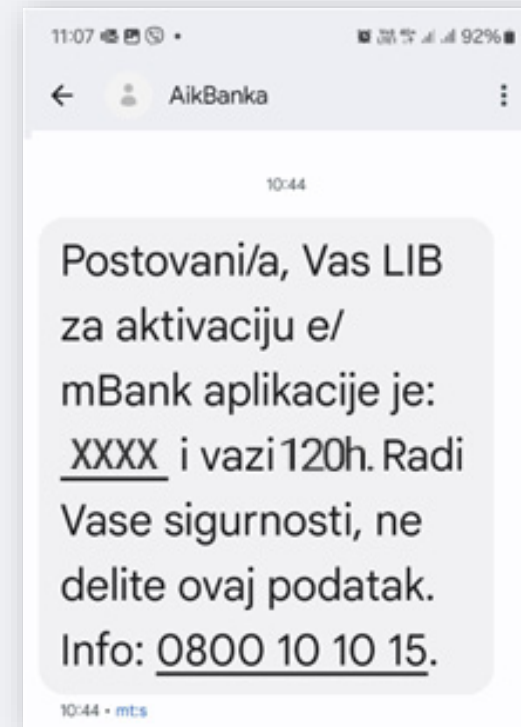
5. A zatim kliknite na opciju *Nastavi*.



Prelazak na Aik mBanking aplikaciju korišćenjem parametra dobijenog putem SMS poruke.

Unesite svoj LIB broj kao prvi parametar koji ste dobili putem SMS poruke.

LIB (lični identifikacioni broj) dobijate nakon uspešnog pripajanja banaka 31.03.2025. godine i taj broj možete iskoristiti u roku od 120 sati, odnosno 5 dana.



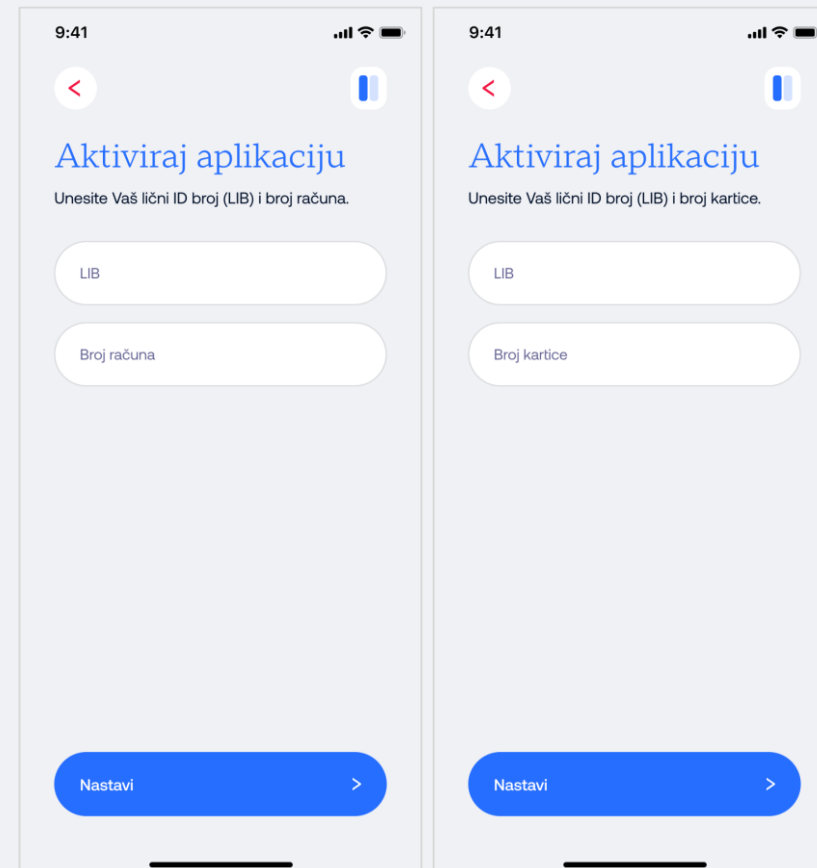
Prelazak na Aik mBanking aplikaciju korišćenjem parametra dobijenog putem SMS poruke.

Unesite svoj novi AikBank broj računa ili broj kartice, u zavisnosti od opcije koju ste izabrali za aktivaciju aplikacije.

Novi broj svog AikBank računa možete pronaći u obaveštenju koje ste dobili od Eurobank Direktna banke ili na strani posvećenoj novim brojevima računa. – link ka internet stranici

Broj platne kartice možete videti na prednjoj strani same platne kartice (potrebno je uneti ceo 16-ocifreni broj sa bilo koje Vaše aktivne platne kartice izdate od strane Eurobank Direktna banke).

Zatim kliknite na opciju *Nastavi*.



9:41

Aktiviraj aplikaciju

Unesite Vaš lični ID broj (LIB) i broj računa.

LIB

Broj računa

Nastavi >

9:41

Aktiviraj aplikaciju

Unesite Vaš lični ID broj (LIB) i broj kartice.

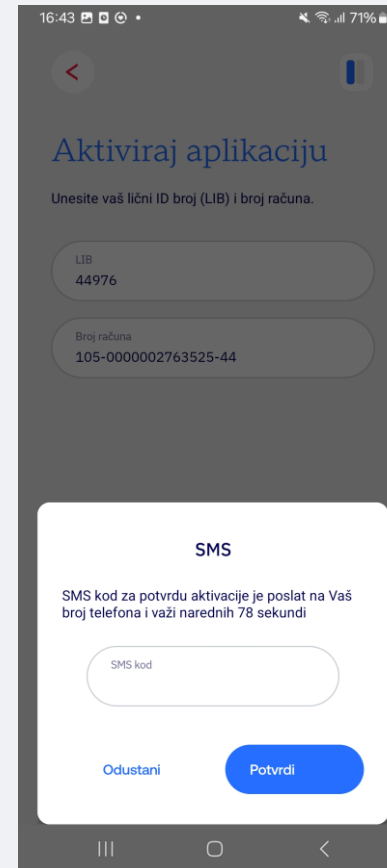
LIB

Broj kartice

Nastavi >

Prelazak na Aik mBanking aplikaciju korišćenjem parametra dobijenog putem SMS poruke.

6. Unesite SMS kod za potvrdu aktivacije koji ćete dobiti na registrovani broj mobilnog telefona u sistemu Banke.



16:43 71%

Aktiviraj aplikaciju

Unesite vaš lični ID broj (LIB) i broj računa.

LIB
44976

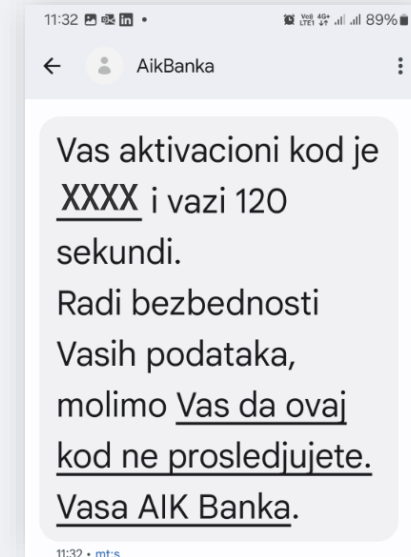
Broj računa
105-0000002763525-44

SMS

SMS kod za potvrdu aktivacije je poslat na Vaš broj telefona i važi narednih 78 sekundi

SMS kod

Odustani Potvrdi

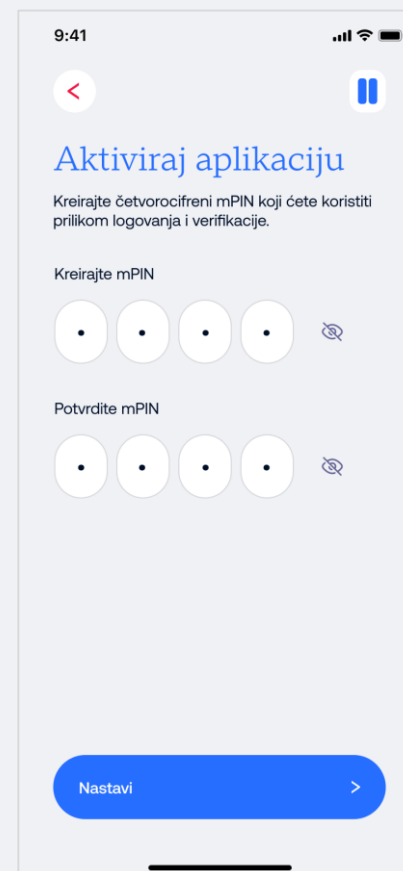


Primer SMS poruke

Prelazak na Aik mBanking aplikaciju korišćenjem parametra dobijenog putem SMS poruke.

7. Kreirajte i potvrdite četvorocifreni PIN kod za logovanje.

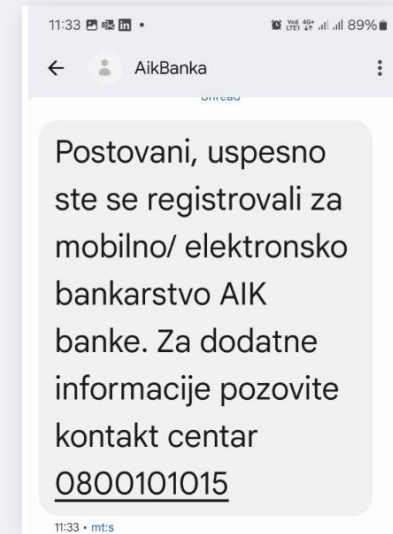
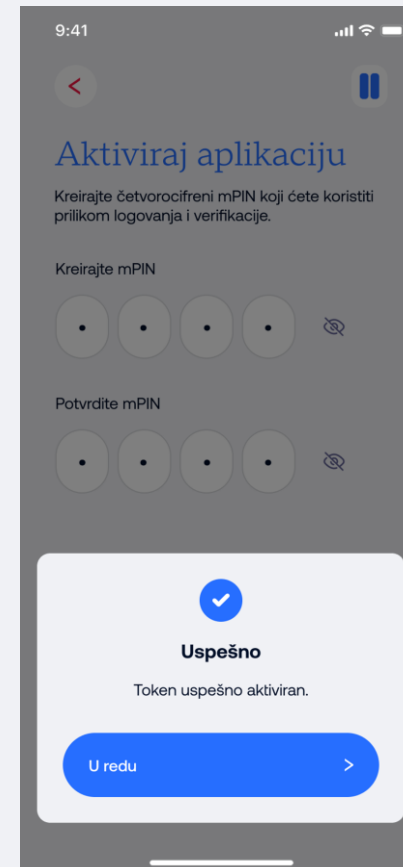
Napomena: PIN kod koji postavite za logovanje na Aik mBanking aplikaciju je isti PIN koji koristite za potvrdu plaćanja.



Prelazak na Aik mBanking aplikaciju korišćenjem parametra dobijenog putem SMS poruke.

8. U okviru Aik mBanking aplikacije ćete dobiti obaveštenje da je proces uspešno završen.

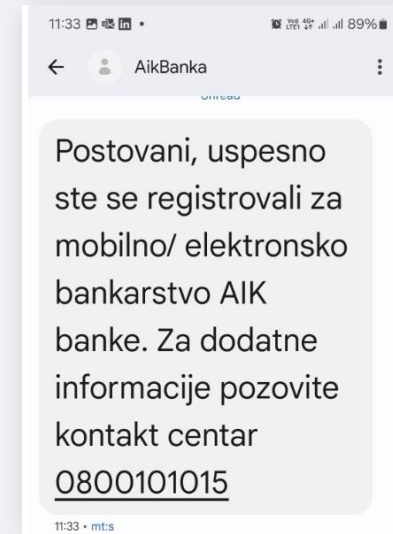
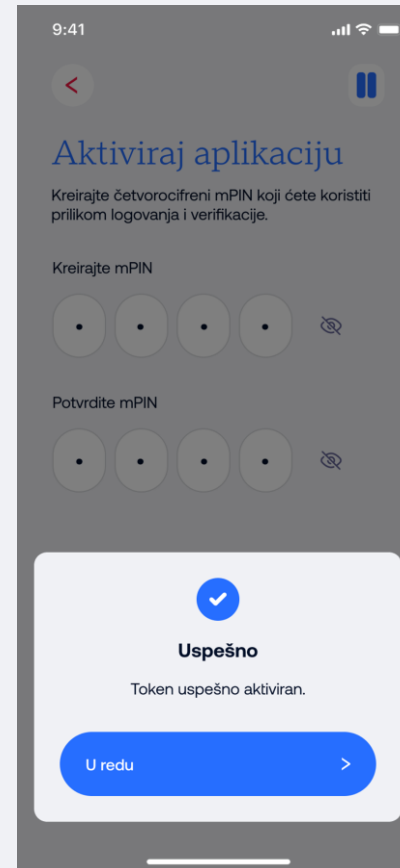
Na registrovani broj mobilnog će stići SMS poruka da ste se uspešno registrovali za korišćenje Aik mBanking usluge.



Prelazak na Aik mBanking aplikaciju korišćenjem parametra dobijenog putem SMS poruke.

9. Ulogujte se u Aik mBanking aplikaciju koristeći PIN kod.

Detalje u vezi sa bankarskim proizvodima koje ste koristili u Eurobank Direktnoj sada možete pogledati u Aik mBanking aplikaciji.



The logo for AikBank features a blue icon on the left, which is a stylized, three-dimensional shape resembling a wing or a folded piece of paper. To the right of this icon, the text "AikBank" is written in a clean, white, sans-serif font. The background is a solid, dark blue color.

AikBank